

Ramon Soler®

Gran Ducha de 2 vías, compuesta de Conjunto Termostatico con Sistema eficiente Termostop, Barra telescopica, Rociador redondo en acero inoxidable de 250 mm y rociador de mano metálico modelo 3713M

Referencia: **625402RM250** Codigo SAP: **62-261901**
 Serie: RS-CROSS
 Clasificacion: BAÑO
 Subclasificacion: DUCHA
 Acabado: CROMO

Características técnicas



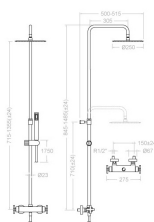
- Cartucho Termostático ø34.
- Distribuidor 2 vías con cierre
- Caudal a 3 bar: 12 l/min en salida teleducha y 16 l/min en salida rociador.
- Resistente al choque térmico y químico antilegionela.
- Garantía de 5 años en grifería y 3 años en complementos.
- Presión de uso entre 1-5 bar. Recomendada 3 bar.
- Resiste presiones estáticas igual o inferior a 10 bar y golpes de ariete de 25 bar.
- Nivel acústico a 3 bar: inferior a 20 dB.
- Prestaciones de confort a nivel de fidelidad, sensibilidad y constancia en la selección de la temperatura.
- Temperatura recomendada de agua caliente 55°C. Temperatura máxima de uso 65°C. Máximo 1h a 90°C.
- Instalación mínima recomendada con calentadores a gas o eléctricos a partir de 10 litros y una potencia de 18 Kw.
- Rápida respuesta a variaciones de temperatura. Tiempo máximo 1 segundo.
- Cartucho termostático con Sistema Hot Block de seguridad antiquemaduras.
- Sistema Termostop de bloqueo de la temperatura a 38°.
- Superficie cromada: 15 micras de espesor de níquel, 0.3 micras de cromo.
- Sistema Cooltouch que mantiene las griferías frías-templadas al tacto.

Ensayos

- Ensayos de estanquidad, caudal, comportamiento mecánico bajo presión, resistencia mecánica, dimensiones, acústica y corrosión, realizados según las exigencias de las Normas Europeas EN 1111 y EN 248.

Dibujo Técnico

Composicion y recambios



- Volante Tem.: 6251I (261954)
- Volante caudal: 6257I (261956)
- Cartucho termostático: 1701T (261919)
- Distribuidor : 4000 (210849)
- Floron + excentrica : 1326NF (AAZ302187)
- Ducha de mano : 3713M (255597)
- Racord de ducha : RD10M (AAZ302649)
- Asiento : AGTI02 (AAZ302211)
- Tuerca de asiento : T3/4 (160220)
- Flexo de ducha : 2471C SC (255471)
- Rociador: RM250 (255516)
- Columna de ducha: DN130D (AAZ302627)



Thermostatic shower with adjustable height. Antilime scale with metal set head shower 250 mm.

Reference:	625402RM250	SAP code:	62-261901
Serie:	RS-CROSS		
Classification:	BATH		
Subclassification:	SHOWER		
Finish:	CHROME		

Technical characteristics

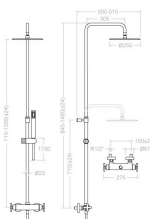


- Thermostatic cartridge Ø34.
- Diverter 2 ways with closure.
- Flow rate at 3 bar: 12 l/min through hand shower outlet and 16 l/min through showerhead outlet.
- Thermal shock resistant and anti-Legionella chemical.
- Guarantee of 5 year for tapware and 3 years for accesories.
- Use pressure between 1-5 bar. Recomend pressure 3 bar.
- Resists static pressure equal to or less than 10 bar and water hammer up to 25 bar.
- 3 bar acoustic level less than 20 dB.
- Comfort benefits of fidelity, sensibility and constancy in temperature selection.
- Recomend temperature for hot water: 55°C. Maximum temperature of use: 65°C up to 1 hour at 90°C.
- Minimum installation required with gas or electrical water heaters from 10 liters with 18 Kw of power.
- Quick response to temperature variations. Maximum time of 1 second.
- Thermostatic cartridge with Hot Block system for anti burn safety.
- Termostop system for blocking temperature at 38°C.
- Chromed surface: 15 microns thick of nickel and 0.3 microns thick of chrome.
- Cooltouch system that maintains the tapware cold-temperate to the touch.

Tests

- Water tightness, flow rate, mechanical behavior under pressure, mechanical resistance, dimensional, acoustical and corrosion test according to european standards EN 1111 and EN 248.

Technical drawing



Composition and spare parts

- Handle wheel temperature: 6251I (261954)
- Handle wheel flow: 6257I (261956)
- Thermostatic cartridge: 1701T (261919)
- Ceramic diverter: 4000 (210849)
- Escutcheon + Eccentric: 1326NF (AAZ302187)
- Hand shower: 3713M (255597)
- Shower connector: RD10M (AAZ302649)
- Seat: AGTI02 (AAZ302211)
- Screw seat: T3/4 (160220)
- Shower flexible hose: 2471C SC (255471)
- Shower head: RM250 (255516)
- Shower column: DN130D (AAZ302627)





Thermostat Brausebatterie mit Teleskopstange und Antikalk-Regenbrause Ø250 mm (Metall)

Référence: **625402RM250** Code SAP: **62-261901**

Série: RS-CROSS

Classification: BAIN

Sous-classification: DOUCHE

Fini: CHROME

Caractéristiques techniques

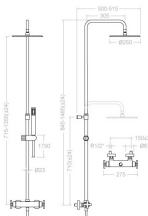


- Cartouche Thermostatique ø34.
- Distributeur 2 voies avec fermeture
- Débit à 3 bar: 12 l/min en sortie douchette et 16 l/min en sortie douche de tête.
- Résistent au choc thermique et chimique anti-légionelle.
- Garantie de 5 ans en robinetterie et 3 ans en compléments.
- Pression d'utilisation entre 1-5 bar. Recommandée à 3 bar.
- Résiste pressions statiques égal ou inférieur à 10 bar et coups de bélier de 25 bar.
- Niveau acoustique à 3 bar: inférieur à 20 dB.
- Prestations de confort au niveau de fidélité, sensibilité et contance dans la sélection de la température.
- Température recommandée d'eau chaude 55°C. température maximum d'utilisation 65°C. maximum 1h à 90°C.
- Installation minimum recommandée avec Chauffe-eau à gaz ou électrique à partir de 10 litres et une puissance de 18 Kw.
- Rapide réponse à variations de température. Temps maximum 1 seconde.
- Cartouche Thermostatique avec système Hot Block de sécurité anti-brullure.
- Système Termostop de blocage de la température à 38°.
- Surface chromée: 15 microns d'épaisseur de nickel, 0.3 microns de chrome.
- Système Cooltouch qui garde la robinetterie froids-chaudes au toucher.

Essais

- Essais d'étanchéité, débit, comportement mécanique sous pression, résistance mécanique, dimensions, acoustique et corrosion, fait selon les exigences des Normes Européenne EN 1111 et EN 248.

Dessin technique



Composition et pièces de rechange

- Croisillon de température: 6251I (261954)
- Croisillon de débit: 6257I (261956)
- Cartouche thermostatique: 1701T (261919)
- Distributeur: 4000 (210849)
- Rosace + Excentrique: 1326NF (AAZ302187)
- Douchette à main: 3713M (255597)
- Raccord de douche: RD10M (AAZ302649)
- Siège: AGT102 (AAZ302211)
- Écrou siège: T3/4 (160220)
- Flexible de douche: 2471C SC (255471)
- Pomme de douche: RM250 (255516)
- Colonne de douche: DN130D (AAZ302627)





Colonne thermostatique douche. Poignées laiton. Blocage T°38°C. Tube télescopique. Douche laiton anticalcaire Ø250 mm. Flexible argenté, 1,75m, anti-torsion. Douchette laiton 1 jet

Artikelnummer: **625402RM250** SAP Code: **62-261901**

Serie: RS-CROSS

Kategorie: WANNENFÜLL

Produktgruppe: BRAUSEBATTERIE

Ausführung: CHROM

Technische Eigenschaften



- Thermostat-Kartusche Ø34mm.
- 2-Wege-Umsteller inkl. Schließung vom Durchfluss.
- Durchfluss bei 3 bar: 12 l/min Ausgang Handbrause und 16 l/min Ausgang Regenbrause.
- Widerstandsfähigkeit bei Anti-Legionellen Temperaturschock.
- 5 Jahre Garantie auf Armaturen bei Herstellungsfehler und 3 Jahre auf Zubehör und Komponenten.
- Optimales Durchflussvolumen bei 3 bar. Wasserdruck zwischen 1 bis 5 bar.
- Druckdicht bei gleich oder unter 10 bar und Druckschläge bei 25 bar.

- Geräuschklasse I. Geräuschpegel bei 3 bar: unter 20 dB.
- Komfortleistungen von Sicherheit, Sensibilität und Konstanz bei der Temperatúrauswahl.
- Heißwassertemperatur-Empfehlung von 55°C. Maximale Temperatur 65°C. Maximal 1 Stunde bei 90°C.
- Gas- oder Elektro-Durchlauferhitzer von mindestens 10 Liter sowie 18 kW (Elektro) und 250 Kcal/min (Gas) Leistung erforderlich.

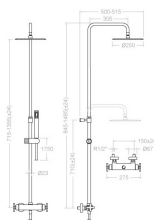
- Schnelle Reaktion, in weniger als 1 Sekunde, bei Temperatur- und Durchflussschwankungen.
- Thermostatkartusche mit Hotblock-Verbrühschutz-System.
- Thermostop-System mit Temperatursperre bei 38°C.
- Zweischichtverchromung: 15 Mikrometer Nickel, 0,3 Mikrometer Chrom.
- Cooltouch, ein System das einen angenehmen warmen Takt beim Berühren der Oberfläche der Thermostatarmaturen gewährleistet.

Qualitätsprüfung

- Dichtheits-, Durchfluss-, mechanisches Verhalten unter Druck, mechanische Widerstands-, Maß-, Geräusch- und Korrosionsprüfung, gemäß den europäischen Normen EN 1111 und EN 248.

Technische Zeichnung

Ersatzteile-Aufstellung



- Griff Temperatur: 6251I (261954)
- Griff Durchfluss: 6257I (261956)
- Thermostatkartusche: 1701T (261919)
- Umsteller 2/3 Wege: 4000 (210849)
- S-Anschluss + Zierblende: 1326NF (AAZ302187)
- Handbrause: 3713M (255597)
- Brauseschlauchanschluss: RD10M (AAZ302649)
- Befestigungssitz: AGTI02 (AAZ302211)
- Mutter für Befestigungssitz: T3/4 (160220)
- Brauseschlauch: 2471C SC (255471)
- Regenbrause: RM250 (255516)
- Brausestange für Regenbrauseset: DN130D (AAZ302627)





Industias Ramon Soler, S.A.
Vallespir, 26
Pol.Ind.Fontsanta
08970 Sant Joan Despí
Barcelona - Spain
Tel. (+34) 933 738 001
Fax (+34) 933 737 858
info@rsramonsoler.com

www.ramonsoler.net