

Ramon Soler®

Kit empotrado a base de Conjunto termostatico empotrado de 1 vía, inversor de 3 vías y accesorios.

Referencia: **3045G** Código SAP: **30-210939**

Serie: GAUDI II

Clasificación: BAÑO

Subclasificación: DUCHA

Acabado: CROMO

Características técnicas

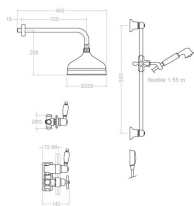


- Cartucho Termostático $\varnothing 34$.
- Caudal a 3 bar: Salida baño 19 l/min, 12 l/min en salida teleducha y 16 l/min en salida rociador.
- Sistema de boquillas anti-cal.
- Salida del agua en forma de lluvia.
- Salida del agua uniforme por todas las boquillas del rociador.
- Resistente al choque térmico y químico antilegionela.
- Garantía de 5 años en grifería y 3 años en complementos.
- Presión de uso entre 1-5 bar. Recomendada 3 bar.
- Resiste presiones estáticas igual o inferior a 10 bar y golpes de ariete de 25 bar.
- Nivel acústico a 3 bar: inferior a 20 dB.
- Prestaciones de confort a nivel de fidelidad, sensibilidad y constancia en la selección de la temperatura.
- Temperatura recomendada de agua caliente 55°C. Temperatura máxima de uso 65°C. Máximo 1h a 90°C.
- Superficie cromada: 15 micras de espesor de níquel, 0.3 micras de cromo.
- Sistema Termostop Block de limitación de la temperatura máxima del agua caliente.

Ensayos

- Ensayos de estanquidad, caudal, comportamiento mecánico bajo presión, resistencia mecánica, dimensiones, acústica y corrosión, realizados según las exigencias de las Normas Europeas EN 1111 y EN 248.

Dibujo Técnico




Composicion y recambios

- Volante Tem.: 3051 (209814)
- Volante caudal: 3053 (209823)
- Anillo limitador de temperatura: ALT1 (210795)
- Cartucho : 1000I (250665)
- Cartucho termostático: 1700TE (213576)
- Montura: 1700C3/4 (214332)
- Cuerpo empotrado : ETD (206808)
- Valvula antiretorno : ARD15EMP (214755)
- Placa embellecedora : K24 (199068)
- Ducha de mano : 1224 (179232)
- Flexo de ducha : 1128C SC (208176)
- Brazo rociador: B350 (197007)
- Filtro: FTE (229254)



Thermostatic valve with wall mounted bath and shower, with water outlet elbow plus shower bar (including handshower and hose).

Reference: **3045G** SAP code: **30-210939**
 Serie: GAUDI II
 Classification: BATH
 Subclassification: SHOWER
 Finish: CHROME



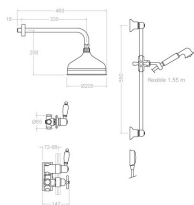
Technical characteristics

- Thermostatic cartridge Ø34.
- Flow rate at 3 bar: 19 l/min through bath outlet, 12 l/min through hand shower outlet and 16 l/min through showerhead outlet.
- Anti-limescale nozzles system.
- Water outlet with rain effect.
- Uniform water outlet through all the shower head nozzles.
- Thermal shock resistant and anti-Legionella chemical.
- Guarantee of 5 year for tapware and 3 years for accesories.
- Use pressure between 1-5 bar. Recomend pressure 3 bar.
- Resists static pressure equal to or less than 10 bar and water hammer up to 25 bar.
- 3 bar acoustic level less than 20 dB.
- Comfort benefits of fidelity, sensibility and constancy in temperature selection.
- Recomend temperature for hot water: 55°C. Maximum temperature of use: 65°C up to 1 hour at 90°C.
- Chromed surface: 15 microns thick of nickel and 0.3 microns thick of chrome.
- Termostop Black system for maximum water temperature limitation.

Tests


- Water tightness, flow rate, mechanical behavior under pressure, mechanical resistance, dimensional, acoustical and corrosion test according to european standards EN 1111 and EN 248.

Technical drawing



Composition and spare parts

- Handle wheel temperature: 3051 (209814)
- Handle wheel flow: 3053 (209823)
- Temperature limiter ring: ALT1 (210795)
- Cartridge: 1000I (250665)
- Thermostatic cartridge: 1700TE (213576)
- Headwork: 1700C3/4 (214332)
- Concealed body: ETD (206808)
- Check valve: ARD15EMP (214755)
- Wall plate: K24 (199068)
- Hand shower: 1224 (179232)
- Shower flexible hose: 1128C SC (208176)
- Showerhead arm: B350 (197007)
- Filter: FTE (229254)



Unterputz-Thermostat-Brauseset

Référence:	3045G	Code SAP:	30-210939
Série:	GAUDI II		
Classification:	BAIN		
Sous-classification:	DOUCHE		
Fini:	CHROME		

Caractéristiques techniques

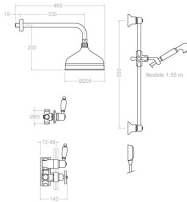


- Cartouche Thermostatique ø34.
- Débit à 3 bar: sortie bain 19 l/min, 12 l/min en sortie douchette et 16 l/min en sortie douche de tête.
- Système de pivots anti-cal.
- Sortie d'eau sous forme de pluie.
- Sortie d'eau uniforme à travers tout les pivots de pulvérisation de la pomme de tête.
- Résistent au choc thermique et chimique anti-légionelle.
- Garantie de 5 ans en robinetterie et 3 ans en compléments.
- Pression d'utilisation entre 1-5 bar. Recommandée à 3 bar.
- Résiste pressions statiques égal ou inférieur à 10 bar et coups de bélier de 25 bar.
- Niveau acoustique à 3 bar: inférieur à 20 dB.
- Prestacions de confort au niveau de fidélité, sensibilité et contance dans la sélection de la température.
- Température recommandée d'eau chaude 55°C. température maximum d'utilisation 65°C. maximum 1h à 90°C.
- Surface chromée: 15 microns d'épaisseur de nickel, 0.3 microns de chrome.
- Système Termostop Block de limitation de la température maximum d'eau chaude.

Essais

- Essais d'étanchéité, débit, comportement mécanique sous pression, résistance mécanique, dimensions, acoustique et corrosion, fait selon les exigences des Normes Européenne EN 1111 et EN 248.

Dessin technique



Composition et pièces de rechange

- Croisillon de température: 3051 (209814)
- Croisillon de débit: 3053 (209823)
- Bague limiteur de température: ALT1 (210795)
- Cartouche: 1000I (250665)
- Cartouche thermostatique: 1700TE (213576)
- Tête ou cartouche: 1700C3/4 (214332)
- Corp encastré: ETD (206808)
- Clapet anti-retour: ARD15EMP (214755)
- Plaque enjoliveur: K24 (199068)
- Douchette à main: 1224 (179232)
- Flexible de douche: 1128C SC (208176)
- Bras de douche: B350 (197007)
- Filtre: FTE (229254)



Ensemble douche comprenant: Thermostatique douche à encastrer, 1 voie. Poignées laiton. Blocage T° 38°C, ensemble Gaudí de 620 mm, ø 18mm, avec flexible de 1,55 m et douchette Gaudí

Artikelnummer: **3045G** SAP Code: **30-210939**

Serie: GAUDI II

Kategorie: WANNENFÜLL

Produktgruppe: BRAUSEBATTERIE

Ausführung: CHROM

Technische Eigenschaften

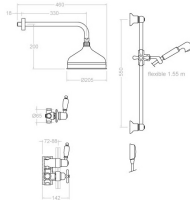


- Thermostat-Kartusche Ø34mm.
- Durchfluss bei 3 bar: 19 l/min Ausgang Wanne, 12 l/min Ausgang Handbrause und 16 l/min Ausgang Regenbrause.
- Antikalksystem durch Silikonknochen.
- Regen-Effekt.
- Gleichmäßiger Wasserstrahl durch alle Antikalk-Noppen der Regenbrause.
- Widerstandsfähigkeit bei Anti-Legionellen Temperaturschock.
- 5 Jahre Garantie auf Armaturen bei Herstellungsfehler und 3 Jahre auf Zubehör und Komponenten.
- Optimales Durchflussvolumen bei 3 bar. Wasserdruck zwischen 1 bis 5 bar.
- Druckdicht bei gleich oder unter 10 bar und Druckschläge bei 25 bar.
- Geräuschklasse I. Geräuschpegel bei 3 bar: unter 20 dB.
- Komfortleistungen von Sicherheit, Sensibilität und Konstanz bei der Temperatúrauswahl.
- Heißwassertemperatur-Empfehlung von 55°C. Maximale Temperatur 65°C. Maximal 1 Stunde bei 90°C.
- Zweischichtverchromung: 15 Mikrometer Nickel, 0,3 Mikrometer Chrom.
- Thermostop Block-System zur Begrenzung der maximalen Warmwassertemperatur.

Qualitätsprüfung

- Dichtheits-, Durchfluss-, mechanisches Verhalten unter Druck, mechanische Widerstands-, Maß-, Geräusch- und Korrosionsprüfung, gemäß den europäischen Normen EN 1111 und EN 248.

Technische Zeichnung



Ersatzteile-Aufstellung

- Griff Temperatur: 3051 (209814)
- Griff Durchfluss: 3053 (209823)
- Temperaturbegrenzungsring: ALT1 (210795)
- Kartusche: 1000I (250665)
- Thermostatkartusche: 1700TE (213576)
- Keramikoberteil: 1700C3/4 (214332)
- Unterputz-Einbaukörper: ETD (206808)
- Rückflussverhinderungsventil : ARD15EMP (214755)
- Zierblende : K24 (199068)
- Handbrause: 1224 (179232)
- Brauseschlauch: 1128C SC (208176)
- Wandarm für Regenbrause: B350 (197007)
- Filter: FTE (229254)







Industias Ramon Soler, S.A.
Vallespir, 26
Pol.Ind.Fontsanta
08970 Sant Joan Despí
Barcelona - Spain
Tel. (+34) 933 738 001
Fax (+34) 933 737 858
info@rsramonsoler.com

www.ramonsoler.net