

# ramonsoler.

→ Ficha Técnica  
Data Sheet  
Fiche Technique  
Technisches Datenblatt  
  
Hydrotherapy



### BRE3796 CROMO CODO SALIDA AGUA + SOPORTE REDONDO 8L BRE3796

<b>Colección:</b> Hydrotherapy	<b>Acabado:</b> Cromo	<b>Código:</b> 99Z306744
<b>Ubicación:</b> Accesorios y recambios	<b>Categoría:</b> Ducha	

#### Características técnicas

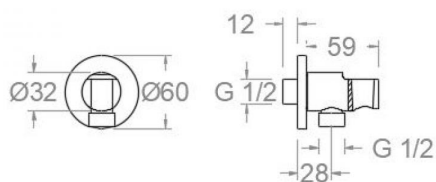
- Caudal a 3 bar: 8 l/min.
- Garantía de 3 años en complementos.
- Superficie cromada: 15 micras de espesor de níquel, 0.3 micras de cromo.

#### Ensayos

- Ensayos de corrosión según las exigencias de la Norma Europea EN 248.

#### Composición y recambios

- Valvula antiretorno : ARD-C8 (210111)
- Soporte de ducha : 3796 (227490)





## BRE3796 CHROME OUTLET ELBOW + ROUND SUPPORT 8L BRE3796

<b>Collection:</b> Hydrotherapy	<b>Finish:</b> Chrome	<b>Code:</b> 99Z306744
<b>Location:</b> Accessories & spare parts	<b>Category:</b> Shower parts	

### Technical characteristics

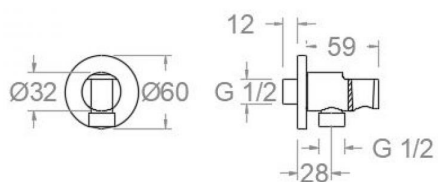
- Flow rate at 3 bar: 8 l/min.
- Guarantee of 3 years for accessories.
- Chromed surface: 15 microns thick of nickel and 0.3 microns thick of chrome.

### Tests

- Corrosion test according to european standard EN 248.

### Composition and spare parts

- Check valve: ARD+C8 (210111)
- Shower support: 3796 (227490)





### BRE3796 CHROME COUDE SORTIE D EAU + SUPPORT ROND 8L BRE3796

<b>Collection:</b> Hydrotherapy	<b>Fini:</b> Chrome	<b>Code:</b> 99Z306744
<b>Lieu:</b> Accessoires & recharges	<b>Catégorie:</b> Douche	

### Caractéristiques techniques

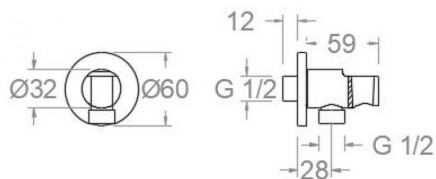
- Débit à 3 bar: 8 l/min.
- Garantie de 3 ans en compléments.
- Surface chromée: 15 microns d'épaisseur de nickel, 0.3 microns de chrome.

### Essais

- Essais de corrosion selon les exigences de la Norme Européenne EN 248.

### Composition et pièces de rechange

- Clapet anti-retour: ARD-C8 (210111)
- Support de douche: 3796 (227490)





**BRE3796 BRAUSESCHLAUCH-WANDANSCHLUSS MIT HALTERUNG  
CHROM 8L  
BRE3796**

<b>Sammlung:</b> Hydrotherapy	<b>Ausführung:</b> Chrom	<b>Code:</b> 99Z306744
<b>Standort:</b> Zubehöre und ersatzteile	<b>Kategorie:</b> Brausebatterie	

#### Technische eigenschaften

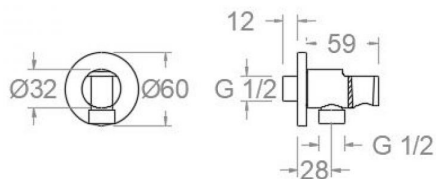
- Durchfluss bei 3 bar: 8 l/min.
- 3 Jahre Garantie auf Zubehör und Komponenten.
- Zweischichtverchromung: 15 Mikrometer Nickel, 0,3 Mikrometer Chrom.

#### Qualitätsprüfung

- Korrosionsprüfung gemäß europäischer Norm EN 248.

#### Ersatzteile-aufstellung

- Rückflussverhinderungsventil : ARD-C8 (210111)
- Brausehalter: 3796 (227490)



**ramonsoler.**

→ [rsramonsoler.com](https://rsramonsoler.com)