

# ramonsoler.

→ Ficha Técnica  
Data Sheet  
Fiche Technique  
Technisches Datenblatt  
Hydrotherapy



BREB350NM NEGRO MATE BRAZO DUCHA HORIZONTAL PARED  
350mm 8L  
BREB350NM

<b>Colección:</b> Hydrotherapy	<b>Acabado:</b> Negro mate	<b>Código:</b> 99Z306742
<b>Ubicación:</b> Baño	<b>Categoría:</b> Ducha	

#### Características técnicas

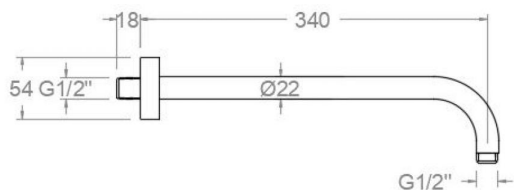
- Caudal a 3 bar: 8 l/min.
- Garantía de 3 años en complementos.

#### Ensayos

- Ensayos de corrosión según las exigencias de la Norma Europea EN 248.

#### Composición y recambios

- Racor del caño : RVA (212370)
- Brazo rociador: B350NM (99Z302140)
- Valvula antiretorno : ARD-C8 (210111)
- Floron : 1331NM (AAZ306599)



**BREB350 BLACK MATTE SHOWER SPOUT 350mm LONG 8L  
BREB350NM**

<b>Collection:</b> Hydrotherapy	<b>Finish:</b> Black matte	<b>Code:</b> 99Z306742
<b>Location:</b> Bath	<b>Category:</b> Shower	

**Technical characteristics**

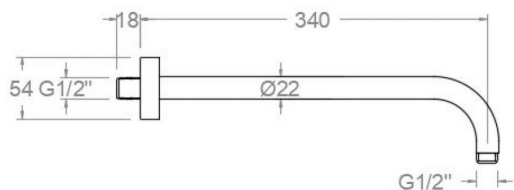
- Flow rate at 3 bar: 8 l/min.
- Guarantee of 3 years for accessories.

**Tests**

- Corrosion test according to european standard EN 248.

**Composition and spare parts**

- Spout connector: RVA (212370)
- Showerhead arm: B350NM (99Z302140)
- Check valve: ARD-C8 (210111)
- Escutcheon: 1331NM (AAZ306599)



**BREB350 NOIR MAT BRAS DOUCHE 350mm LONGUE 8L  
BREB350NM**

<b>Collection:</b> Hydrotherapy	<b>Fini:</b> Noir mat	<b>Code:</b> 99Z306742
<b>Lieu:</b> Bain	<b>Catégorie:</b> Douche	

**Caractéristiques techniques**


- Débit à 3 bar: 8 l/min.
- Garantie de 3 ans en compléments.

**Essais**

- Essais de corrosion selon les exigences de la Norme Européenne EN 248.

**Composition et pièces de rechange**

- Raccord du bec: RVA (212370)
- Bras de douche: B350NM (99Z302140)
- Clapet anti-retour: ARD+C8 (210111)
- Rosace: 1331NM (AAZ306599)



**BREB350NM BRAUSEARM SCHWARZ MATT 350mm 8L  
BREB350NM**

<b>Sammlung:</b> Hydrotherapy	<b>Ausführung:</b> Matte schwarz	<b>Code:</b> 99Z306742
<b>Standort:</b> Wannenfüll	<b>Kategorie:</b> Brausebatterie	

**Technische eigenschaften**

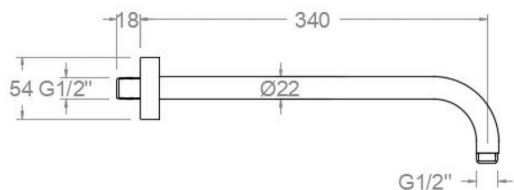
- Durchfluss bei 3 bar: 8 l/min.
- 3 Jahre Garantie auf Zubehör und Komponenten.

**Qualitätsprüfung**

- Korrosionsprüfung gemäß europäischer Norm EN 248.

**Ersatzteile-aufstellung**

- Adapter für Auslauf: RVA (212370)
- Wandarm für Regenbrause: B350NM (99Z302140)
- Rückflussverhinderungsventil : ARD-C8 (210111)
- Zierblende: 1331NM (AAZ306599)



**ramonsoler.**

→ [rsramonsoler.com](https://rsramonsoler.com)