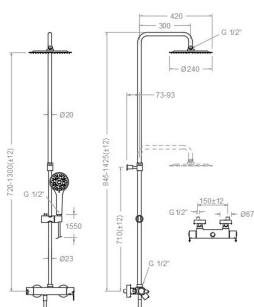


ramonsoler.

→ Ficha Técnica
Data Sheet
Fiche Technique
Technisches Datenblatt

Rs-q



RSM937402 RP240 (932802S+DN130+RP240+2876BT+1128C) RSM937402RP240

| | | |
|---------------------------|----------------------------|-----------------------------|
| Colección: Rs-q | Acabado: Cromo | Código: 93D305535 |
| Ubicación: Baño | Categoría: Ducha | |

Características técnicas

- Cartucho cerámico Ø35 mm.
- Distribuidor 2 vías sin cierre
- Caudal a 3 bar: 8 l/min.
- Resistente al choque térmico y químico antilegionela.
- Garantía de 5 años en grifería y 3 años en complementos.
- Presión de uso entre 1-5 bar. Recomendada 3 bar.
- Resiste presiones estáticas igual o inferior a 10 bar y golpes de ariete de 25 bar.
- Nivel acústico a 3 bar: inferior a 20 dB.
- Prestaciones de confort a nivel de fidelidad, sensibilidad y constancia en la selección de la temperatura.
- Temperatura recomendada de agua caliente 55°C. Temperatura máxima de uso 65°C. Máximo 1h a 90°C.
- Superficie cromada: 15 micras de espesor de níquel, 0.3 micras de cromo.

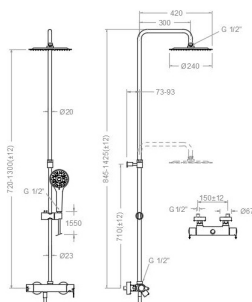
Ensayos

- Ensayos de estanquidad, caudal, comportamiento mecánico bajo presión, resistencia mecánica, dimensiones, acústica y corrosión, realizados según las exigencias de las Normas Europeas EN 817 y EN 248.

Composición y recambios

| | |
|------------------------------|------------------------|
| • Manecilla : | RSM9400-35 (94Z305703) |
| • Cartucho : | RSM35100 (AAZ304598) |
| • Cobertor tuerca cartucho : | RSM4980 (AAZ304565) |
| • Distribuidor : | RSM4004 (AAZ304604) |
| • Asiento : | RSMAGM-2I (AAZ304770) |
| • Volante distribuidor : | RSM9457 (AAZ304774) |
| • Floron + excéntrica : | RSM1326 (AAZ305698) |
| • Ducha de mano : | RSM2876BT (99Z304065) |
| • Tuerca de asiento : | RSMT3/4 (AAZ305708) |
| • Flexo de ducha : | RSM1128C (AAZ304698) |
| • Rociador: | RSMRP240 (99Z304198) |
| • Columna de ducha: | RSM DN130 (AAZ305700) |





RSM937402
 CHROME(932802S+DN130+RP240+2876BT+1128C)
 RSM937402RP240

RP240

Collection: Rs-q
Finish: Chrome
Code: 93D305535
Location: Bath
Category: Shower

Technical characteristics

- Ceramic cartridge Ø35 mm.
- Diverter 2 ways without closure.
- Flow rate at 3 bar: 8 l/min.
- Thermal shock resistant and anti-Legionella chemical.
- Guarantee of 5 year for tapware and 3 years for accesories.
- Use pressure between 1-5 bar. Recomend pressure 3 bar.
- Resists static pressure equal to or less than 10 bar and water hammer up to 25 bar.
- 3 bar acoustic level less than 20 dB.
- Comfort benefits of fidelity, sensibility and constancy in temperature selection.
- Recomend temperature for hot water: 55°C. Maximum temperature of use: 65°C up to 1 hour at 90°C.
- Chromed surface: 15 microns thick of nickel and 0.3 microns thick of chrome.

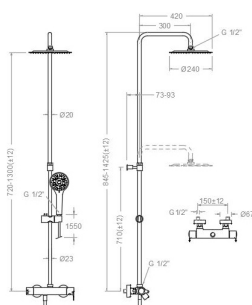
Tests

- Water tightness, flow rate, mechanical behavior under pressure, mechanical resistance, dimensional, acoustical and corrosion test according to european standards EN 817 and EN 248.

Composition and spare parts

- Handle: RSM9400-35 (94Z305703)
- Cartidge: RSM35100 (AAZ304598)
- Cartridge nut cover: RSM4980 (AAZ304565)
- Ceramic diverter: RSM4004 (AAZ304604)
- Seat: RSMAGM-2I (AAZ304770)
- Handle wheel: RSM9457 (AAZ304774)
- Escutcheon + Eccentric: RSM1326 (AAZ305698)
- Hand shower: RSM2876BT (99Z304065)
- Screw seat: RSMT3/4 (AAZ305708)
- Shower flexible hose: RSM1128C (AAZ304698)
- Shower head: RSMRP240 (99Z304198)
- Shower column: RSMDN130 (AAZ305700)





RSM937402
CHROME(932802S+DN130+RP240+2876BT+1128C)
RSM937402RP240

RP240

Collection: Rs-q
Fini: Chrome
Code: 93D305535
Lieu: Bain
Catégorie: Douche

Caractéristiques techniques

- Cartouche céramique Ø35 mm.
- Distributeur 2 voies sans fermeture
- Débit à 3 bar: 8 l/min.
- Résistant au choc thermique et chimique anti-légionelle.
- Garantie de 5 ans en robinetterie et 3 ans en compléments.
- Pression d'utilisation entre 1-5 bar. Recommandée à 3 bar.
- Résiste pressions statiques égal ou inférieur à 10 bar et coups de bélier de 25 bar.
- Niveau acoustique à 3 bar: inférieur à 20 dB.
- Prestations de confort au niveau de fidélité, sensibilité et contance dans la sélection de la température.
- Température recommandée d'eau chaude 55°C. température maximum d'utilisation 65°C. maximum 1h à 90°C.
- Surface chromée: 15 microns d'épaisseur de nickel, 0,3 microns de chrome.

Essais

- Essais d'étanchéité, débit, comportement mécanique sous pression, résistance mécanique, dimensions, acoustique et corrosion, fait selon les exigences des Normes Européenne EN 817 et EN 248.

Composition et pièces de rechange

- Manette: RSM9400-35 (94Z305703)
- Cartouche: RSM35100 (AAZ304598)
- Écrou de fixation cartouche: RSM4980 (AAZ304565)
- Distributeur: RSM4004 (AAZ304604)
- Siège: RSMAGM-2I (AAZ304770)
- Croisillon distributeur: RSM9457 (AAZ304774)
- Rosace + Excentrique: RSM1326 (AAZ305698)
- Douchette à main: RSM2876BT (99Z304065)
- Écrou siège: RSMT3/4 (AAZ305708)
- Flexible de douche: RSM1128C (AAZ304698)
- Pomme de douche: RSMRP240 (99Z304198)
- Colonne de douche: RSMDN130 (AAZ305700)





RSM937402
CHROM(932802S+DN130+RP240+2876BT+1128C)
RSM937402RP240

RP240

| | | |
|------------------|--------------------|--------------|
| Sammlung: | Ausführung: | Code: |
| Rs-q | Chrom | 93D305535 |
| Standort: | Kategorie: | |
| Wannenfüll | Brausebatterie | |

Technische eigenschaften

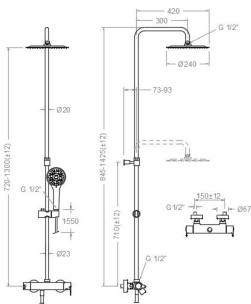
- Keramik-Kartusche Ø35mm.
- 2-Wege-Umsteller ohne Schließung vom Durchfluss.
- Durchfluss bei 3 bar: 8 l/min.
- Widerstandsfähigkeit bei Anti-Legionellen Temperaturschock.
- 5 Jahre Garantie auf Armaturen bei Herstellungsfehler und 3 Jahre auf Zubehör und Komponenten.
- Optimales Durchflussvolumen bei 3 bar. Wasserdruck zwischen 1 bis 5 bar.
- Druckdicht bei gleich oder unter 10 bar und Druckschläge bei 25 bar.
- Geräuschklasse I. Geräuschpegel bei 3 bar: unter 20 dB.
- Komfortleistungen von Sicherheit, Sensibilität und Konstanz bei der Temperaturoauswahl.
- Heißwassertemperatur-Empfehlung von 55°C. Maximale Temperatur 65°C. Maximal 1 Stunde bei 90°C.
- Zweischichtverchromung: 15 Mikrometer Nickel, 0,3 Mikrometer Chrom.

Qualitätsprüfung

- Dichtheits-, Durchfluss-, mechanisches Verhalten unter Druck, mechanische Widerstands-, Maß-, Geräusch- und Korrosionsprüfung, gemäß den europäischen Normen EN 817 und EN 248.

Ersatzteile-aufstellung

- | | |
|------------------------------------|------------------------|
| • Hebel: | RSM9400-35 (94Z305703) |
| • Kartusche: | RSM35100 (AAZ304598) |
| • Kartuschenringblende: | RSM4980 (AAZ304565) |
| • Umsteller 2/3 Wege: | RSM4004 (AAZ304604) |
| • Befestigungssitz: | RSMAGM-2I (AAZ304770) |
| • Griff Umsteller: | RSM9457 (AAZ304774) |
| • S-Anschluss + Zierblende: | RSM1326 (AAZ305698) |
| • Handbrause: | RSM2876BT (99Z304065) |
| • Mutter für Befestigungssitz: | RSMT3/4 (AAZ305708) |
| • Brauseschlauch: | RSM1128C (AAZ304698) |
| • Regenbrause: | RSMRP240 (99Z304198) |
| • Brausestange für Regenbrauseset: | RSM DN130 (AAZ305700) |



ramonsoler.

→ rsramonsoler.com