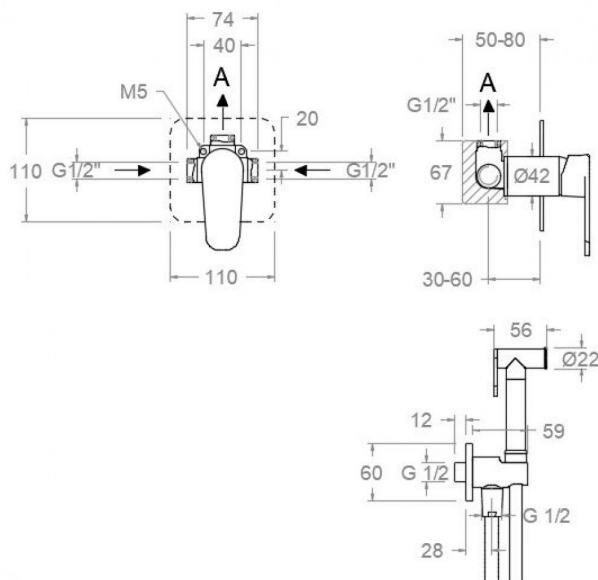


# ramonsoler.

→ Ficha Técnica  
Data Sheet  
Fiche Technique  
Technisches Datenblatt

Wc



Monomando mural para WC Alexia negro mate, 110 mm con accesorios.  
364501NM

<b>Colección:</b> Wc	<b>Acabado:</b> Negro mate	<b>Código:</b> 36F305167
<b>Ubicación:</b> Baño	<b>Categoría:</b> Wc	

## Características técnicas

- Cartucho cerámico Ø35 mm.
- Sistema de ahorro de agua S2 mediante la apertura de la manecilla en dos fases.
- Caudal a 3 bar: 12 l/min en la salida de ducha.
- Resistente al choque térmico y químico antilegionela.
- Garantía de 5 años en grifería y 3 años en complementos.
- Presión de uso entre 1-5 bar. Recomendada 3 bar.
- Resiste presiones estáticas igual o inferior a 10 bar y golpes de ariete de 25 bar.
- Nivel acústico a 3 bar: inferior a 20 dB.
- Prestaciones de confort a nivel de fidelidad, sensibilidad y constancia en la selección de la temperatura.
- Temperatura recomendada de agua caliente 55°C. Temperatura máxima de uso 65°C. Máximo 1h a 90°C.

## Ensayos

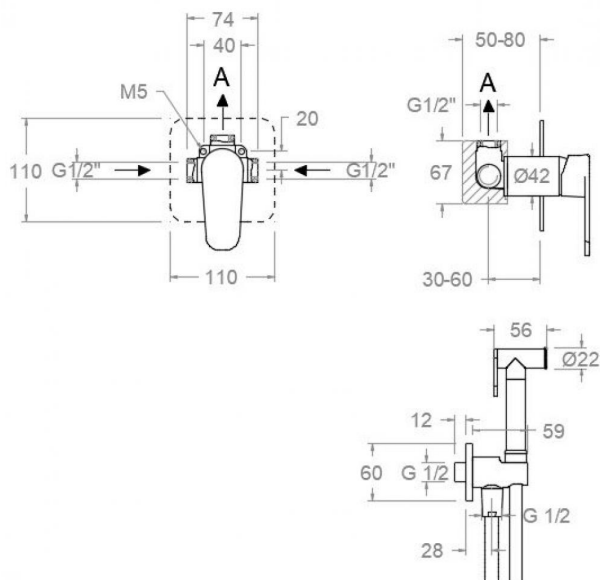
- Ensayos de estanquidad, caudal, comportamiento mecánico bajo presión, resistencia mecánica, dimensiones, acústica y corrosión, realizados según las exigencias de las Normas Europeas EN 817 y EN 248.

## Composición y recambios

• Conjunto empotrado:	XX1801NM (AAZ303074)
• Manecilla :	3600N-35NM (36Z302127)
• Distintivo :	DT1-NMN (AAZ303182)
• Cobertor tuerca cartucho :	4980NM (AAZ303179)
• Tuerca cartucho :	TSC351 (250863)
• Cartucho :	35100 (252204)
• Placa embellecedora :	KX1NM (AAZ303091)
• Camisa empotrado:	CEMP3503NM (AAZ304496)
• Ducha de mano :	9552NM (99Z304159)
• Soporte de ducha :	3796NM (99Z302357)
• Flexo de ducha :	1121CNM (99Z302172)

## Observaciones





364501 WC BLACK MATTE  
(361801SNM+3796NM+9552NM+1121CNM)  
364501NM

**Collection:** Wc  
**Finish:** Black matte  
**Code:** 36F305167  
**Location:** Bath  
**Category:** Wc

## Technical characteristics

- Ceramic cartridge Ø35 mm.
- Water saving system S2 through the handle opening in two phases.
- Flow rate at 3 bar: 12 l/min through the shower outlet.
- Thermal shock resistant and anti-Legionella chemical.
- Guarantee of 5 year for tapware and 3 years for accesories.
- Use pressure between 1-5 bar. Recomendated pressure 3 bar.
- Resists static pressure equal to or less than 10 bar and water hammer up to 25 bar.
- 3 bar acoustic level less than 20 dB.
- Comfort benefits of fidelity, sensibility and constancy in temperature selection.
- Recomendated temperature for hot water: 55°C. Maximum temperature of use: 65°C up to 1 hour at 90°C.

## Tests

- Water tightness, flow rate, mechanical behavior under pressure, mechanical resistance, dimensional, acoustical and corrosion test according to european standards EN 817 and EN 248.

## Composition and spare parts

- Concealed set: XX1801NM (AAZ303074)
- Handle: 3600N-35NM (36Z302127)
- Index: DT1-NMN (AAZ303182)
- Cartridge nut cover: 4980NM (AAZ303179)
- Cartridge nut: TSC351 (250863)
- Cartidge: 35100 (252204)
- Wall plate: KX1NM (AAZ303091)
- Shirt concealed: CEMP3503NM (AAZ304496)
- Hand shower: 9552NM (99Z304159)
- Shower support: 3796NM (99Z302357)
- Shower flexible hose: 1121CNM (99Z302172)

## Observations





## 364501 WC NOIR MAT (361801SNM+3796NM+9552NM+1121CNM) 364501NM

<b>Collection:</b> Wc	<b>Fini:</b> Noir mat	<b>Code:</b> 36F305167
<b>Lieu:</b> Bain	<b>Catégorie:</b> Wc	

### Caractéristiques techniques

- Cartouche céramique Ø35 mm.
- Système d'économie d'eau S2 à travers de l'ouverture de la manette en deux phases.
- Débit à 3 bar: 12 l/min en sortie de douche.
- Résistant au choc thermique et chimique anti-légionelle.
- Garantie de 5 ans en robinetterie et 3 ans en compléments.
- Pression d'utilisation entre 1-5 bar. Recommandée à 3 bar.
- Résiste pressions statiques égal ou inférieur à 10 bar et coups de bélier de 25 bar.
- Niveau acoustique à 3 bar: inférieur à 20 dB.
- Prestations de confort au niveau de fidélité, sensibilité et contance dans la sélection de la température.
- Température recommandée d'eau chaude 55°C. température maximum d'utilisation 65°C. maximum 1h à 90°C.

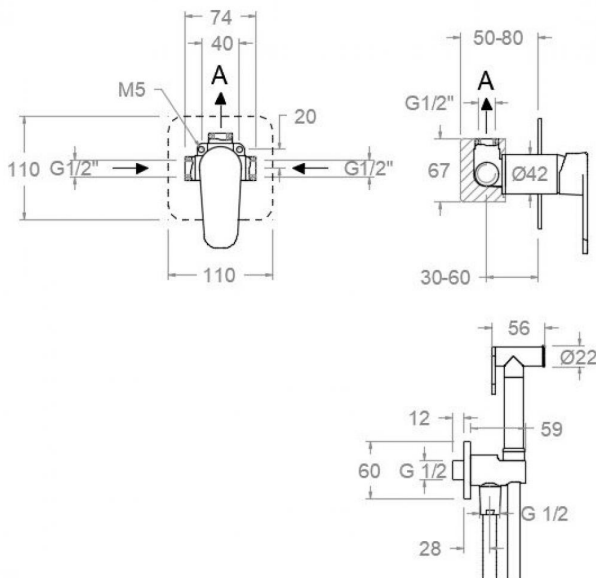
### Essais

- Essais d'étanchéité, débit, comportement mécanique sous pression, résistance mécanique, dimentions, acoustique et corrosion, fait selon les exigences des Normes Européenne EN 817 et EN 248.

### Composition et pièces de rechange

• Encastre set:	XX1801NM (AAZ303074)
• Manette:	3600N-35NM (36Z302127)
• Index:	DT1-NM (AAZ303182)
• Écrou de fixation cartouche:	4980NM (AAZ303179)
• Écrou de cartouche:	TSC351 (250863)
• Cartouche:	35100 (252204)
• Plaque enjoliveur:	KX1NM (AAZ303091)
• Chemise d'encasté:	CEMP3503NM (AAZ304496)
• Douchette à main:	9552NM (99Z304159)
• Support de douche:	3796NM (99Z302357)
• Flexible de douche:	1121CNM (99Z302172)

### Observations



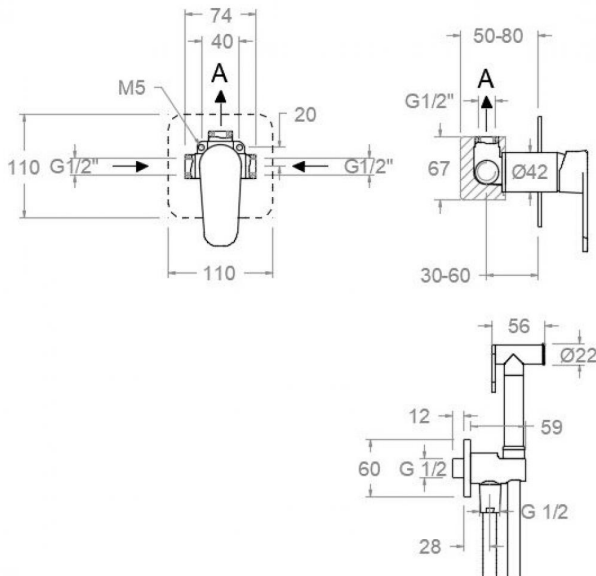


364501NM WC-SET SCHWARZ MATT  
(361801SNM+3796NM+9552NM+1121CNM) ALEXIA  
364501NM

**Sammlung:** Wc  
**Ausführung:** Matte schwarz  
**Code:** 36F305167  
**Standort:** Wannenfüll  
**Kategorie:** Wc

## Technische eigenschaften

- Keramik-Kartusche Ø35mm.
- Wassereinsparung S2, Öffnung über einen Zwischenanschlag.
- Durchfluss bei 3 bar: 12 l/min Ausgang Dusche.
- Widerstandsfähigkeit bei Anti-Legionellen Temperaturschock.
- 5 Jahre Garantie auf Armaturen bei Herstellungsfehler und 3 Jahre auf Zubehör und Komponenten.
- Optimales Durchflussvolumen bei 3 bar. Wasserdruck zwischen 1 bis 5 bar.
- Druckdicht bei gleich oder unter 10 bar und Druckschläge bei 25 bar.
- Geräuschklasse I. Geräuschpegel bei 3 bar: unter 20 dB.
- Komfortleistungen von Sicherheit, Sensibilität und Konstanz bei der Temperature Auswahl.
- Heißwassertemperatur-Empfehlung von 55°C. Maximale Temperatur 65°C. Maximal 1 Stunde bei 90°C.



## Qualitätsprüfung

- Dichtheits-, Durchfluss-, mechanisches Verhalten unter Druck, mechanische Widerstands-, Maß-, Geräusch- und Korrosionsprüfung, gemäß den europäischen Normen EN 817 und EN 248.

## Ersatzteile-aufstellung

- Unterputz-Set: XX1801NM (AAZ303074)
- Hebel: 3600N-35NM (36Z302127)
- Abdeckkappe: DT1-NM (AAZ303182)
- Kartuschenringblende: 4980NM (AAZ303179)
- Kartuschenmutter: TSC351 (250863)
- Kartusche: 35100 (252204)
- Zierblende: KX1NM (AAZ303091)
- Abdeckhülse Unterputz-Einhebelmischer: f. CEMP3503NM (AAZ304496)
- Handbrause: 9552NM (99Z304159)
- Brausehalter: 3796NM (99Z302357)
- Brauseschlauch: 1121CNM (99Z302172)

## Bemerkungen





**ramonsoler.**

→ [rsramonsoler.com](https://rsramonsoler.com)