



ACCESSOIRES DE SALLE DE BAIN

INSTALLATION SYSTEME DUAL 2 OPTIONS :

FIXATION MÉCANIQUE : Vis en acier dans le mur

FIXATION ADHÉSIVE : Colle Sealant Fix

OPTIONNEL : Application des deux systèmes de fixation en même temps.

FIXATION MÉCANIQUE :

- Positionnez les points où percer.
- Vissez fermement la pièce de fixation dans chaque cheville.
- Insérez l'accessoire dans les pièces de connexion et fixez fermement avec la vis de réglage


FIXATION ADHÉSIVE :

- Sealant Fix : plus besoin de percer les murs grâce à la colle Sealant Fix !
- Facile à appliquer / facile à retirer
- Résistant à l'eau
- Non toxique

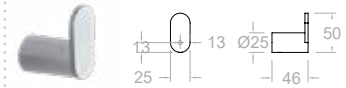
Chrome

 DISPONIBLE EN MAI

- Options:
- Fixation mécanique
 - Fixation adhésive



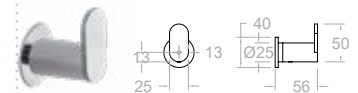
Porte-serviette étagère



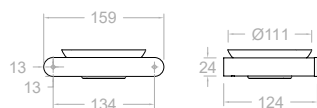
COLGL01

1313Ø25502546

Porte peignoir



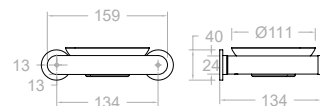
Porte-serviettes L



SOP02

99Z306209

Porte-savon



TOAL01

99Z306193

Porte serviette



ESCO01

99Z306213

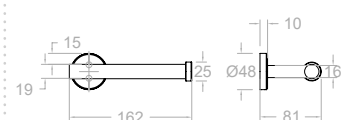
Brosse WC murale



PORT01

99Z306217

Dérouleur à papier WC



Noir mat

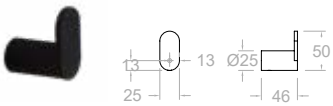
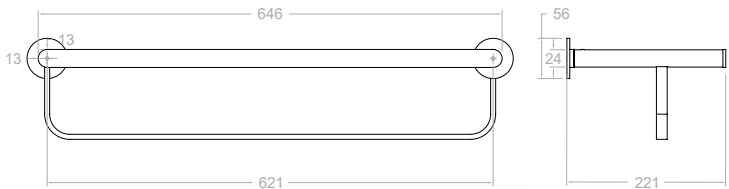
DISPONIBLE EN MAI

- Options:
- Fixation mécanique
 - Fixation adhésive



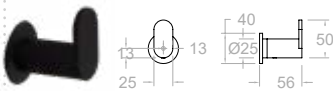
TOAL03NM
99Z306202

Porte-serviette étagère



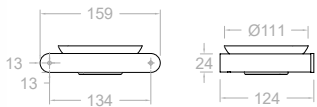
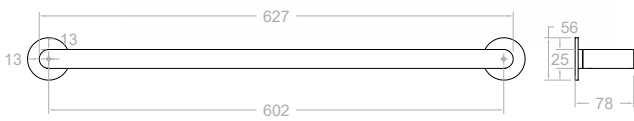
COLGL01NM
99Z306190

Porte peignoir




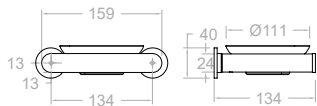
TOAL02NM
99Z306198

Porte-serviettes L



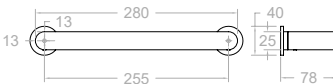
SOP02NM
99Z306210

Porte-savon



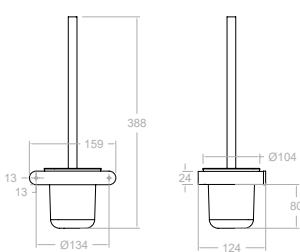
TOAL01NM
99Z306194

Porte serviette



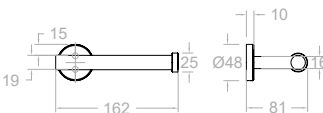
ESCO01NM
99Z306214

Brosse WC murale



PORT01NM
99Z306218

Dérouleur à papier WC



Or brossé

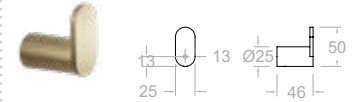

 DISPONIBLE EN MAI

- Options:
- Fixation mécanique
 - Fixation adhésive



TOAL03
99Z306201

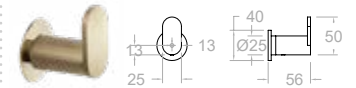
Porte-serviette étagère



COLGL01

1313Ø25502546

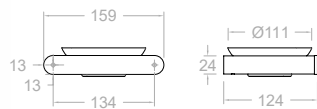
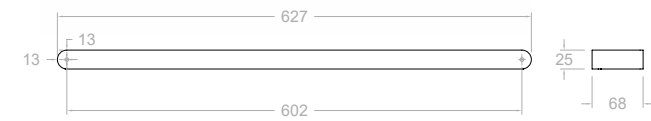
Porte peignoir



TOAL02

13136276022568

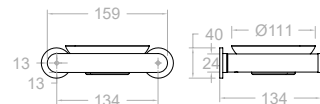
Porte-serviettes L



SOP02

99Z306209

Porte-savon



TOAL01

99Z306193

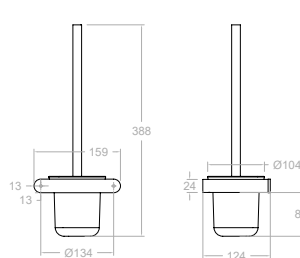
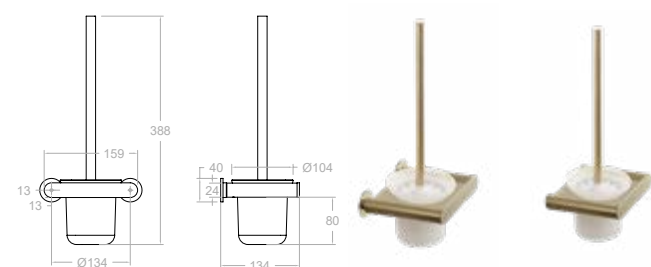
Porte serviette



ESCO01

99Z306213

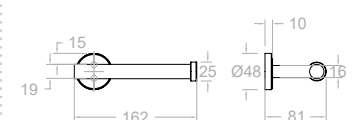
Brosse WC murale



PORT01

99Z306217

Dérouleur à papier WC





Acier Inoxidable



DISPONIBLE EN MAI

Options:

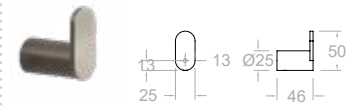

- Fixation mécanique
- Fixation adhésive



TOAL031C

99Z306204

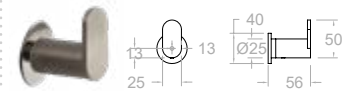
Porte-serviette étagère



COLGL011C

99Z306192

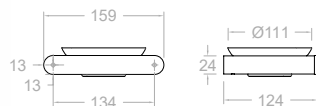
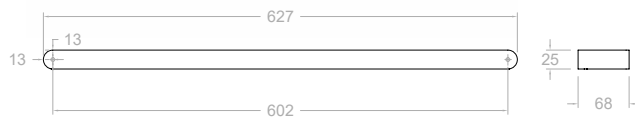
Porte peignoir



TOAL021C

99Z306200

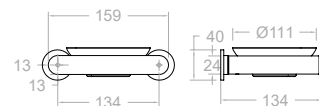
Porte-serviettes L



SOP021C

99Z306212

Porte-savon



TOAL011C

99Z306196

Porte serviette



ESCO011C

99Z306216

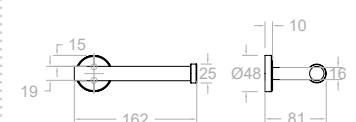
Brosse WC murale



PORT011C

99Z306220


Dérouleur à papier WC








Comment coller un accessoire de salle de bain avec Sealant Fix ?




1- Nettoyer le mur/carrelage avec de l'alcool ou similaire, la zone où il sera installé.




2- Marquer où les fixations doivent être placées exactement.



3- Appliquer la colle au centre de chaque socle et coller au mur à l'endroit préalablement marqué.



4- Appuyer quelques minutes jusqu'à ce que la colle commence à agir, placez l'accessoire avec les vis en bas.



5- Visser la pièce de raccordement à la base



Nettoyage : après 15/30 min. Nettoyez l'excédent de colle avec une spatule en plastique.

Pour un séchage complet, ne pas utiliser l'accessoire avant 48 heures.

